

# ĐỒ CHƠI MÔ HÌNH LẮP RÁP BẰNG GỖ




Trở Về Tuổi Thơ  
MÔ HÌNH XE  
**HÀNG RONG**

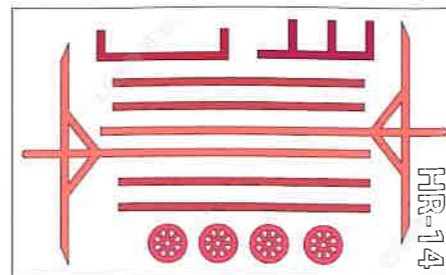


## A: Gỗ 2 ly

13,5 x 11,3 cm

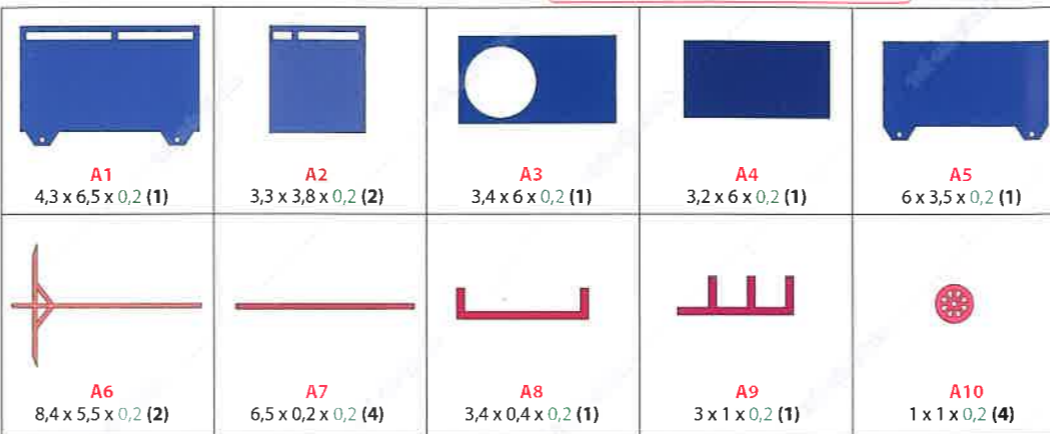


11,5 x 7 cm



Tấm gỗ này bao gồm các mã gỗ sau:  
A6 - A7 - A8 - A9 - A10

Tấm gỗ này bao gồm các mã gỗ sau:  
A1 - A2 - A3 - A4 - A5



Dùng dao rọc giấy để bẻ các khớp mảnh gỗ dó ra .Sau đó dùng miếng chà nhám để chà phần rìa của mảnh gỗ dó

Lưu ý : Làm bước nào hãy bẻ mảnh gỗ dó ra, tránh trường hợp bị nhám kích thước

[ Màu sắc trên đây để phân biệt các mảnh gỗ ]

## B : Phụ kiện

